

- **INTEGRALI**

# Integrale

Il procedimento di integrazione:

- Determinare la funzione conoscendo la derivata (la posizione di un corpo conoscendo la velocità, la numerosità di una popolazione conoscendo il tasso di crescita, ...)
- Integrare ha anche il significato di sommare (area di una parte di piano con contorni curvi)

Le due interpretazione sono in stretta relazione

Il concetto d'integrale è legato alla risoluzione di due classi di problemi:

➤ **Integrale Indefinito:**

- Calcolo dell'espressione analitica di una funzione a partire dalla derivata della funzione stessa

➤ **Integrale Definito:**

- calcolo delle aree di figure delimitate da curve
- calcolo di volumi
- calcolo del lavoro di una forza
- .....

## Calcolo integrale: area sottesa al grafico di una funzione

Il problema dell'integrazione per funzioni reali di variabile reale  $\rightarrow$  questo problema è storicamente legato al problema della misura (calcolare l'area di figure con bordi 'curvilinei').

Metteremo in relazione il problema dell'integrazione al problema della primitiva, cioè:

Assegnata una funzione  $f : I \rightarrow \mathbb{R}$ , determinare (tutte) le funzioni  $F : I \rightarrow \mathbb{R}$  tali che

$$F'(x) = f(x) \quad \forall x \in I$$

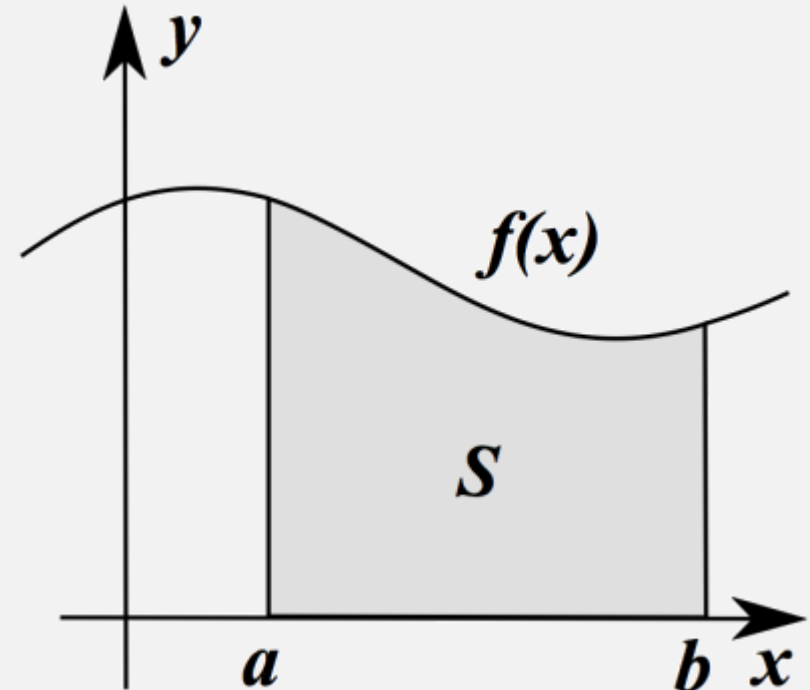
$F$  è detta primitiva di  $F' = f$

## Motivazioni: calcolo di un'area

Sia  $f : [a, b] \rightarrow \mathbb{R}$  continua e positiva.

Calcolare l'area  $A$  della regione di piano (detta sottografico di  $f$ ) compresa tra il grafico di  $f$  e l'asse delle  $x$ .

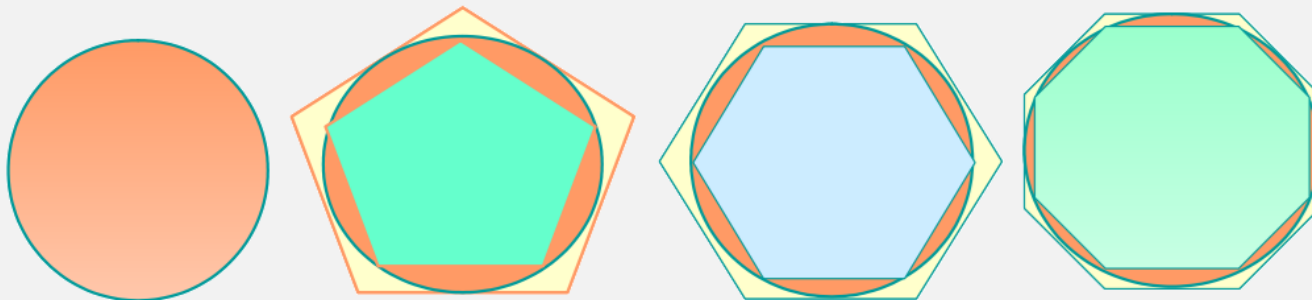
*Questo problema ha senso, perché suppongo  $f \geq 0$ .  
Diversamente non avrebbe senso parlare di sottografico di  $f$ .*



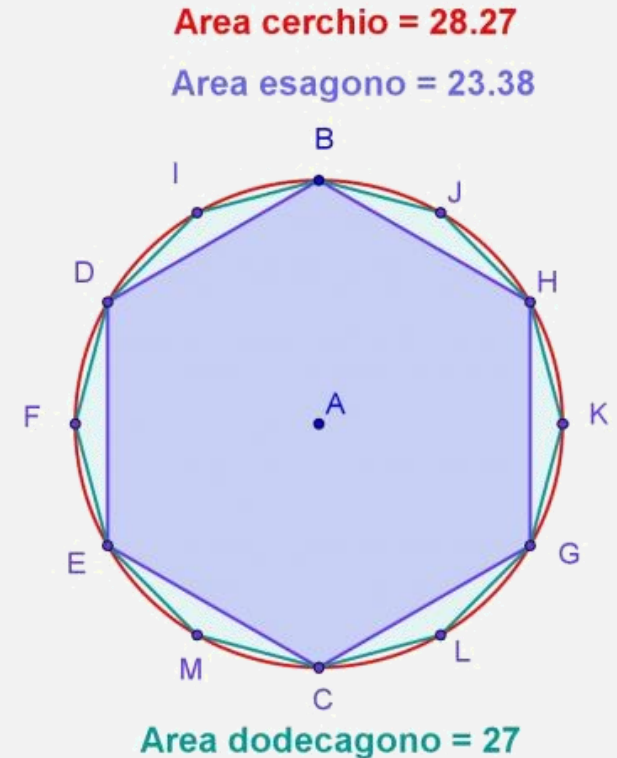
## Esempio: area del cerchio.

*Archimede di Siracusa (287 a.C. – 212 a.C.): metodo di esaustione per l'area del cerchio/area sottesa da ramo di parabola*

È possibile calcolare l'area per approssimazioni successive mediante poligoni regolari inscritti nel cerchio e poligoni regolari circoscritti al cerchio.



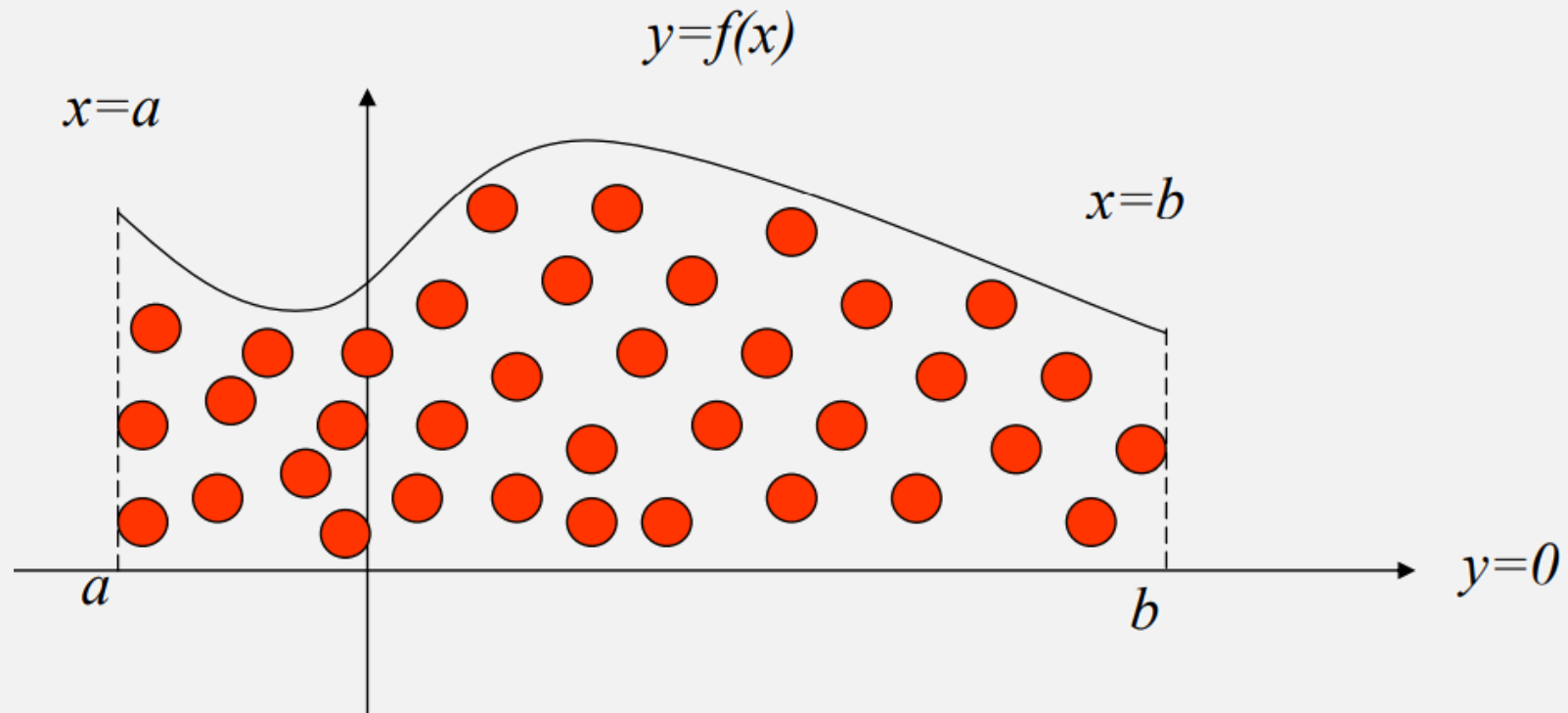
Si dimostra che l'area del cerchio è uguale al limite comune, quando il numero di lati tende a  $\infty$  al quale tendono le successioni formate dalle aree dei poligoni inscritti e circoscritti al cerchio.



## Il concetto di integrale: calcolo delle aree

### Area del rettangoloide relativa a una funzione

Assegnata una funzione  $f$  continua nell'intervallo  $[a, b]$ , vogliamo calcolare l'area della regione di piano compresa tra l'asse  $x$ , le due rette verticali di equazione  $x = a$  e  $x = b$  ed il grafico di  $f$ . Tale regione di piano è detta rettangoloide relativo alla funzione  $f$ .



## Integrale definito di una funzione: definizione

Assegnata una funzione  $f$  continua nell'intervallo  $[a, b]$ , **l'integrale definito** della funzione  $f(x)$  relativamente all'intervallo  $[a, b]$  è la misura dell'area del rettangoloide  $R$  relativo alla funzione  $f$  e si indica con il simbolo:

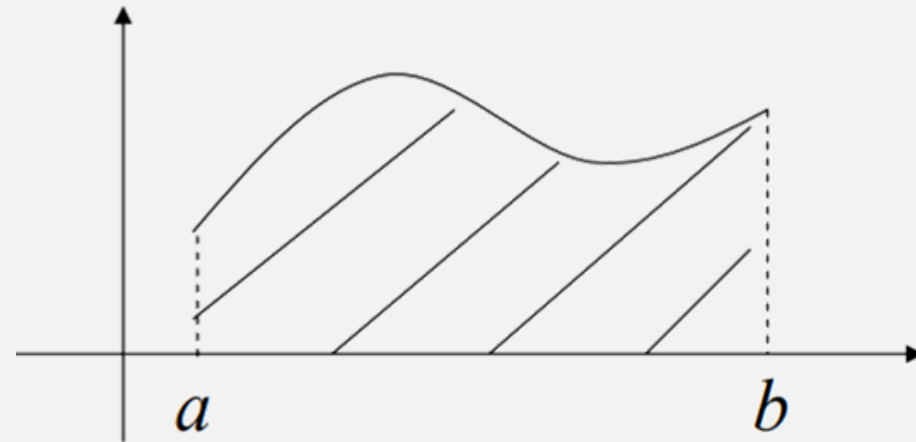
$$\int_a^b f(x)dx = \text{Area } R$$

Il problema è determinare l'area di una regione del piano  $R$  che si trova, in un sistema di assi cartesiani ortogonale, al di sopra dell'asse delle ascisse  $x$  e al di sotto del grafico di una funzione  $f(x)$  continua e non negativa al variare della variabile  $x$  in un intervallo  $[a, b]$  chiuso e limitato.



A tale proposito, sia  $f(x)$  una funzione definita e continua in un intervallo  $[a, b]$  chiuso e limitato, e sia  $f(x) \geq 0$  al variare della variabile  $x$  in  $[a, b]$ .

In tale ipotesi, si ha:

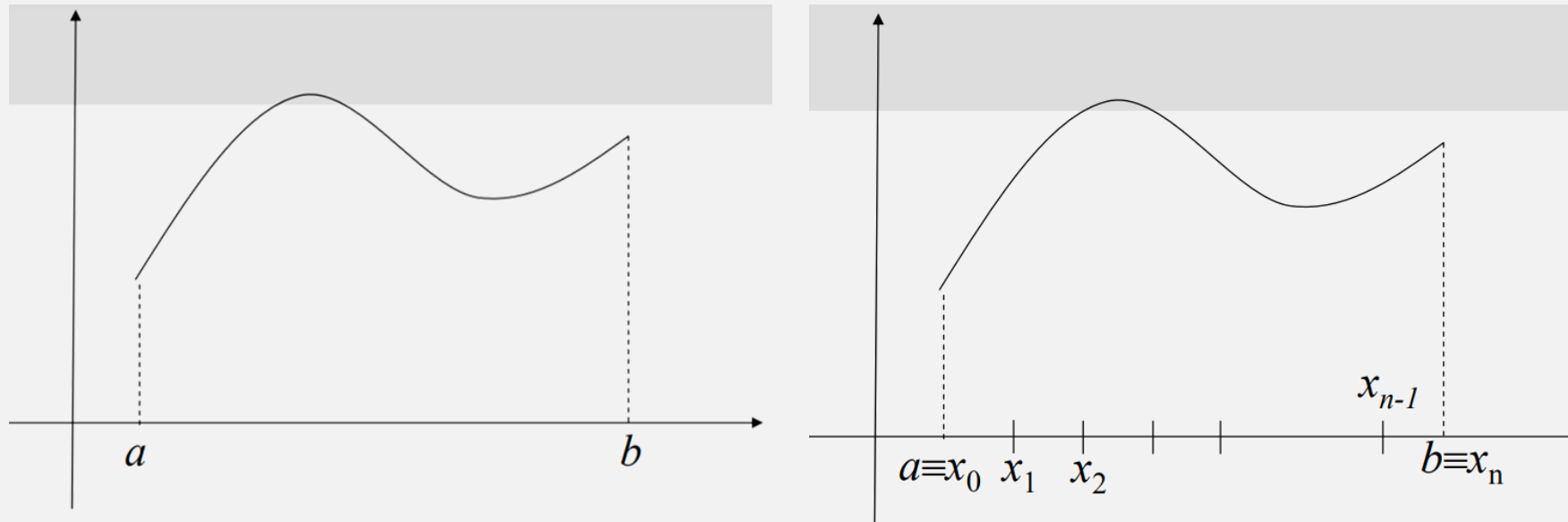


Si definisce **rettangoloide** relativo alla funzione  $f$  la parte di piano compresa tra il grafico di  $f \geq 0$  e l'asse delle ascisse:

$$R = \{(x, y): a \leq x \leq b \text{ e } 0 \leq y \leq f(x)\}$$

Sempre in tale ipotesi, suddividiamo l'intervallo  $[a, b]$  in un numero  $n$  di parti uguali mediante punti di divisione:

$$a \equiv x_0, x_1, x_2, \dots, x_{n-1}, x_n \equiv b$$



In questo modo, suddividiamo l'intervallo  $[a, b]$  in  $n$  intervalli parziali più piccoli e uguali fra loro:

$$[x_{i-1}, x_i], i = 1, \dots, n$$

ciascuno di ampiezza  $h = \frac{b-a}{n}$

Avendo supposto che  $f(x)$  sia una funzione definita e continua nell'intervallo  $[a, b]$  chiuso e limitato, in particolare,  $f(x)$  risulta definita e continua in ciascuno degli intervalli parziali  $[x_{i-1}, x_i]$

Applicando il teorema di Weierstrass in ciascun intervallino parziale



Una funzione  $f(x)$  continua in un intervallo chiuso e limitato  $[a, b]$  ha un valore minimo  $m = f(x_1)$  e massimo  $M = f(x_2)$  tali che

$$f(x_1) \leq f(x) \leq f(x_2), \quad \forall x \in [a, b]$$

La funzione è dotata di minimo e massimo, che sono, in particolare, i punti  $x_1$  e  $x_2$  dell'intervallo  $[a, b]$ .

in ciascuno degli intervalli parziali  $[x_{i-1}, x_i]$  la funzione  $f$  è dotata di minimo  $m_i$  e di massimo  $M_i$ , con  $i = 1, \dots, n$

A partire dai minimi  $m_i$  in ciascuno degli intervalli parziali, si possono costruire  $n$  rettangoli aventi la base pari all'ampiezza  $h$  di ciascun intervallo parziale e l'altezza pari ad  $m_i$

È possibile allora calcolare l'area di ciascuno di questi rettangoli.

Ad esempio, l'area del primo è:

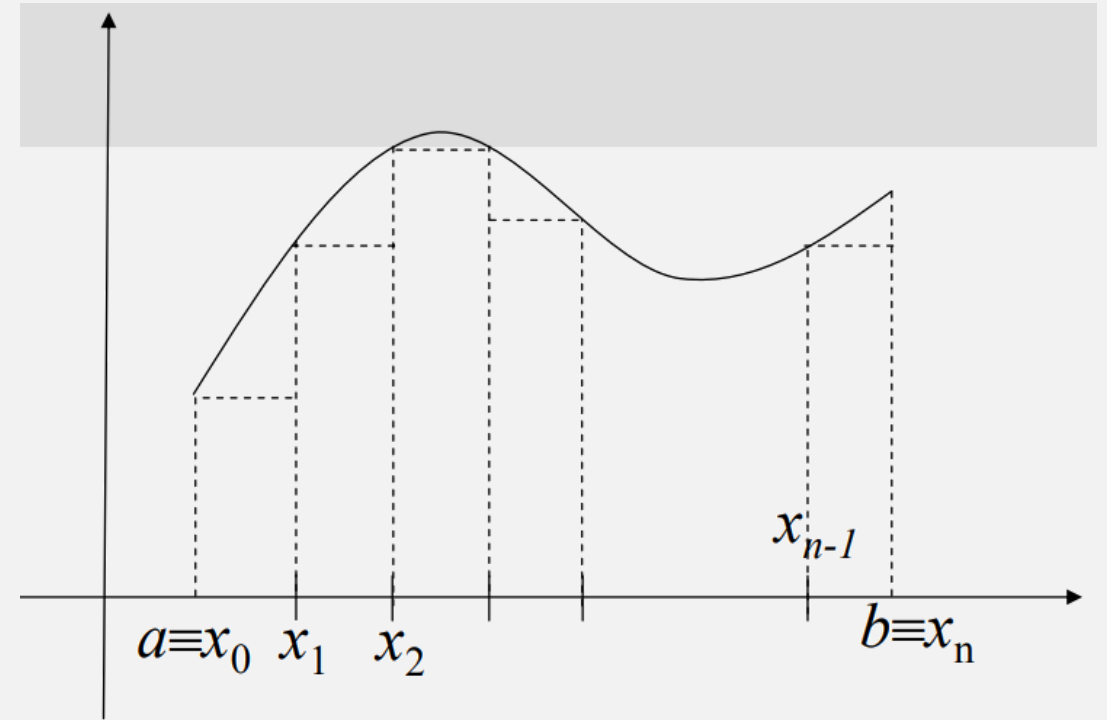
$$m_1(x_1 - x_0) = m_1 \frac{b - a}{n} = m_1 h$$

Analogamente, l'area del secondo è:

$$m_2(x_2 - x_1) = m_2 \frac{b - a}{n} = m_2 h$$

E quella dell' $n$ -esimo:

$$m_n(x_n - x_{n-1}) = m_n \frac{b - a}{n} = m_n h$$



Così la somma delle aree degli  $n$  rettangoli di altezza  $m_i$  è:

$$s_n = m_1 h + m_2 h + \dots + m_n h$$

A partire dai massimi  $M_i$  in ciascuno degli intervalli parziali, si possono costruire  $n$  rettangoli aventi la base sempre pari all'ampiezza  $h$  di ciascun intervallo parziale e l'altezza pari ad  $M_i$

È possibile allora calcolare l'area di ciascuno di questi rettangoli.

Ad esempio, l'area del primo è:

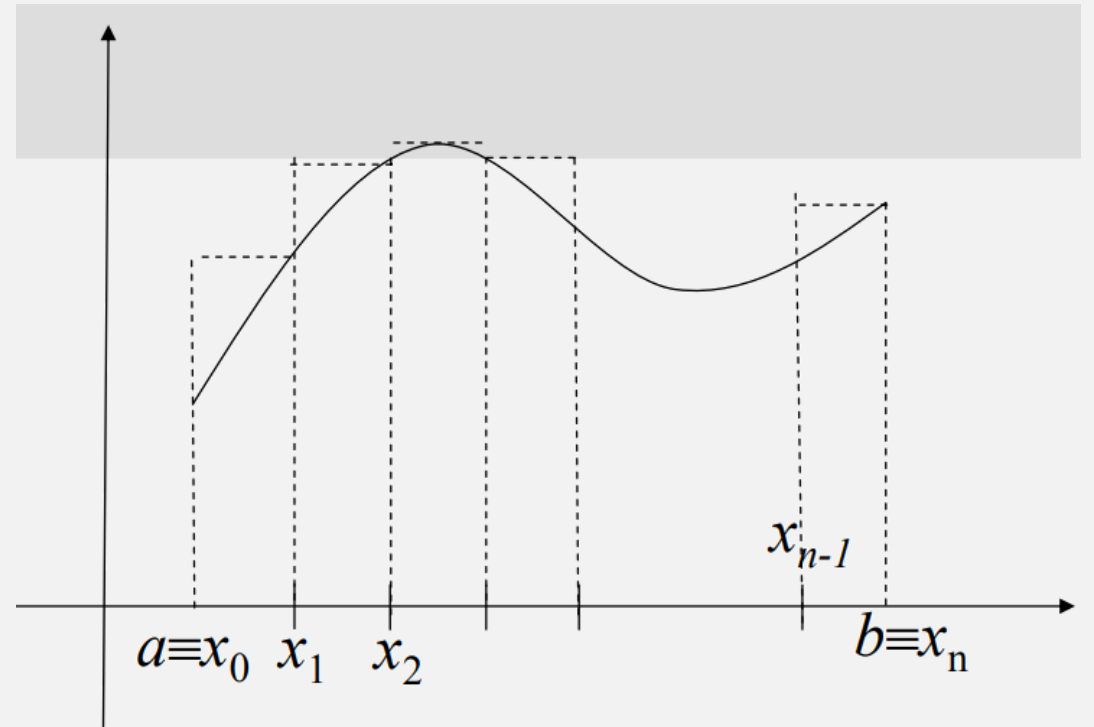
$$M_1 h$$

Analogamente, l'area del secondo è:

$$M_2 h$$

E quella dell' $n$ -esimo:

$$M_n h$$



Così la somma delle aree degli  $n$  rettangoli di altezza  $M_i$  è:

$$S_n = M_1 h + M_2 h + \dots + M_n h$$

Sicuramente vale che:

$$s_n \leq S_n, \forall n \in \mathbb{N}$$

Cioè, qualunque sia la suddivisione dell'intervallo  $[a, b]$  in intervalli parziali, l'area del pluri-rettangolo inscritto nel rettangoloide è sempre minore o uguale a quella del pluri-rettangolo circoscritto al rettangoloide.

## Teorema.

Se  $f(x)$  è una funzione definita e continua in un intervallo  $[a, b]$  chiuso e limitato, e se  $f(x) \geq 0$  al variare della variabile  $x$  in  $[a, b]$ ,

Allora le somme  $s_n$  e  $S_n$  hanno limite finito per  $n \rightarrow +\infty$  ed in particolare hanno lo stesso limite coincidente con l'area del rettangoloide relativo alla funzione  $f$ :

$$\lim_{n \rightarrow +\infty} s_n = \lim_{n \rightarrow +\infty} S_n = \text{Area } R$$

In particolare, il valore comune del limite delle somme  $s_n$  e  $S_n$  si definisce **integrale definito** della funzione  $f(x)$  esteso all'intervallo  $[a, b]$  e si indica:

$$\int_a^b f(x) dx = \lim_{n \rightarrow +\infty} s_n = \lim_{n \rightarrow +\infty} S_n$$

E non è altro che l'area del rettangoloide relativo alla funzione  $f$  (ricordiamo che  $f(x) \geq 0$  al variare della variabile  $x$  in  $[a, b]$ )

I numeri  $a$  e  $b$  (estremi dell'intervallo di definizione della funzione) vengono definiti **estremi di integrazione** e in particolare:

- $a$  è l'**estremo inferiore di integrazione**
- $b$  è l'**estremo superiore di integrazione**

La funzione  $f(x)$  viene definita **funzione integranda**

La variabile  $x$  è la **variabile di integrazione**



In definitiva, per definizione si ha:

$$\int_a^b f(x)dx = \lim_{n \rightarrow +\infty} s_n = \lim_{n \rightarrow +\infty} S_n = \text{Area } R$$

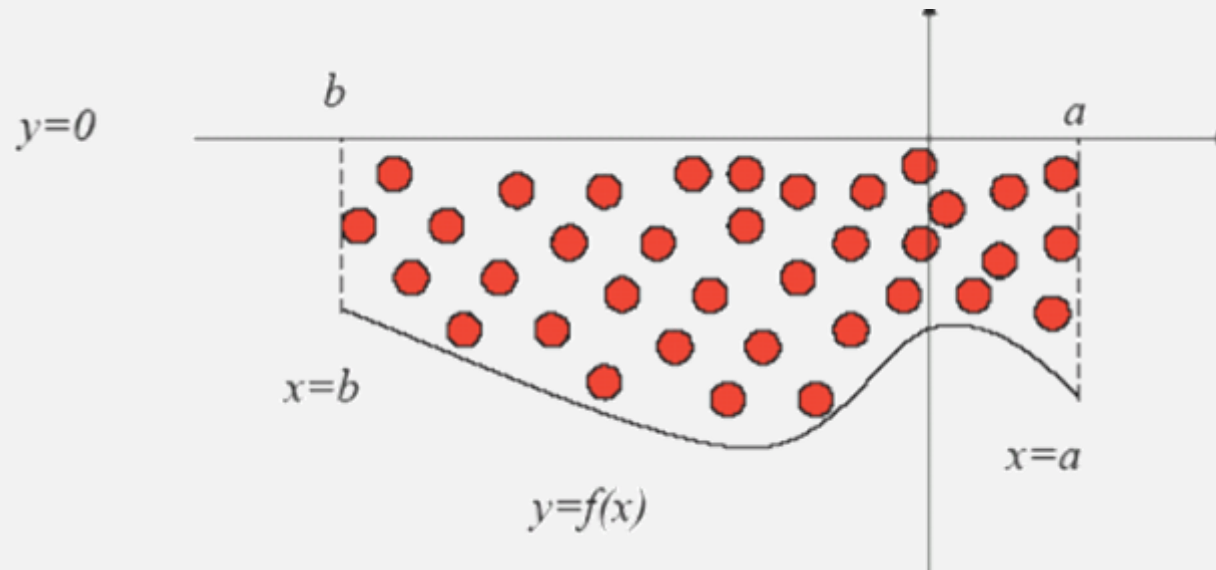
Nelle ipotesi poste, l'integrale definito è un numero maggiore di zero.

## Osservazione I.

La definizione di integrale definito di una funzione  $f$  definita e continua in un intervallo  $[a, b]$ , nel caso particolare in cui  $f(x) \geq 0$ , ha un'interpretazione geometrica in quanto coincide con l'area del rettangoloide relativo alla funzione stessa.

E se  $f(x)$  non è sempre maggiore di 0?

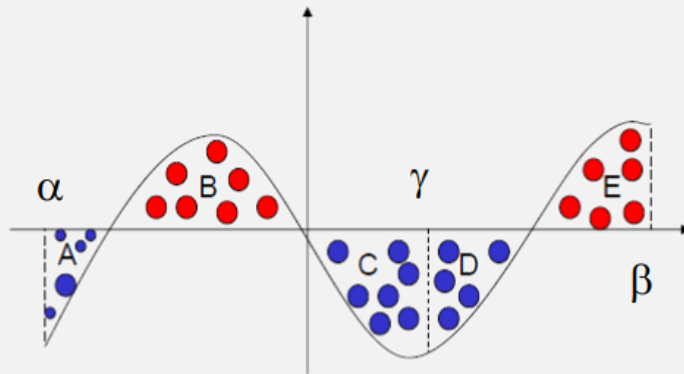
Le somme  $s_n$  ed  $S_n$  relative ad una funzione  $f(x)$ , definita e continua in un intervallo  $[a, b]$ , possono essere costruite anche indipendentemente dal segno della stessa funzione  $f(x)$  nell'intervallo  $[a, b]$



In particolare, assegnata  $f(x)$  continua in  $[a, b]$  (di segno non necessariamente positivo), l'integrale definito

$$\int_a^b f(x)dx$$

Si interpreta come la somma delle aree con segno delle regioni che il grafico  $f(x)$  individua insieme all'asse orizzontale e alle rette  $x = a$  e  $x = b$



$$\int_a^\gamma f(x)dx = -A + B - C$$
$$\int_a^\beta f(x)dx = -A + B - C - D + E$$



$$\int_a^\beta f(x)dx = \int_a^\gamma f(x)dx + \int_\gamma^\beta f(x)dx$$

## Proprietà degli integrali definiti

Siano  $f, g : [a, b] \rightarrow \mathbb{R}$  integrabili. Allora,  $\forall \lambda \in \mathbb{R}$  le funzioni

$f + g, \quad \lambda f, \quad |f|$  sono integrabili

$\forall [c, d] \subset [a, b], \quad f_{[c,d]}$  è integrabile

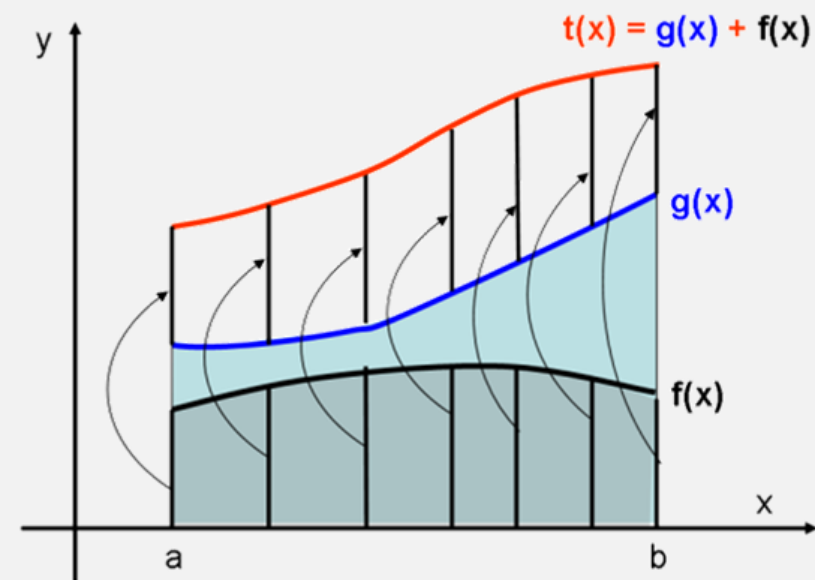
Inoltre, valgono le seguenti proprietà:

➤ **Linearità**  $\forall \alpha \in \mathbb{R}$

$$\int_a^b (\alpha f(x)) dx = \alpha \int_a^b f(x) dx$$
$$\Rightarrow \int_a^b -f(x) dx = - \int_a^b f(x) dx$$

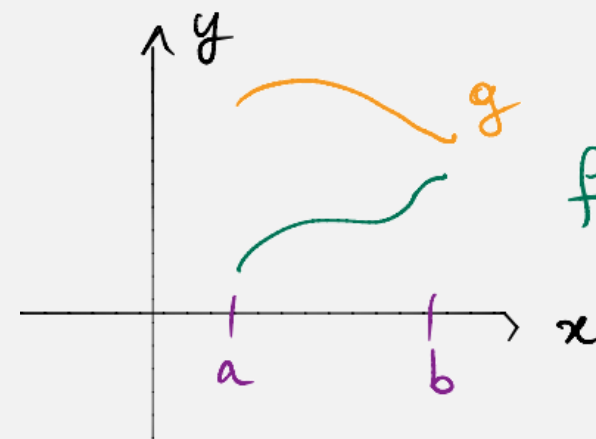
➤ Integrale della somma:

$$\int_a^b [f(x) + g(x)] dx = \int_a^b f(x) dx + \int_a^b g(x) dx$$



➤ Proprietà di confronto: se  $f(x) \leq g(x), \forall x \in [a, b]$

$$\int_a^b f(x) dx \leq \int_a^b g(x) dx$$

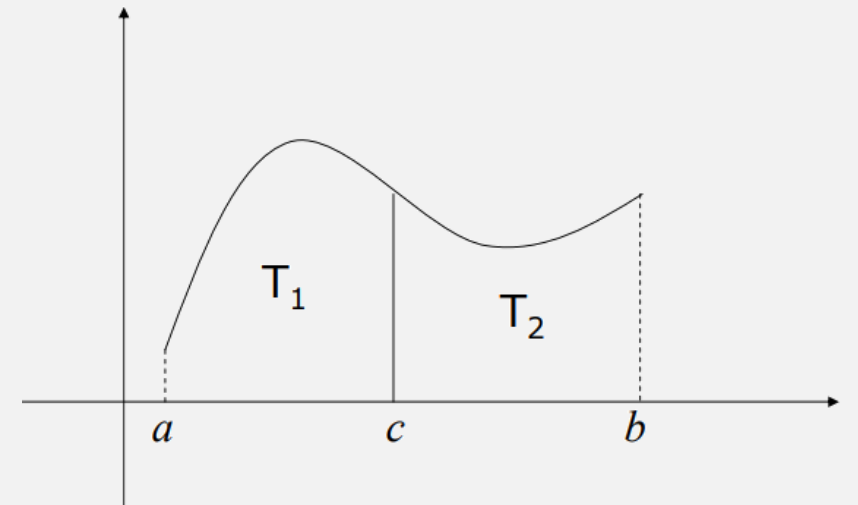


➤ Proprietà additiva:  $\forall c \in (a, b) : a < c < b$

$$\int_a^b f(x)dx = \int_a^c f(x)dx + \int_c^b f(x)dx$$

Chiara significato geometrico nel caso di funzioni positive:

$$\text{Area } R = \text{Area } T_1 + \text{Area } T_2$$



## Primo teorema fondamentale del calcolo integrale

Sia  $f(x)$  una funzione continua e positiva in  $[a, b]$ .

Fissato  $x$  in  $[a, b]$ , definiamo

$$\frac{d}{dx} \int_a^x f(t) dt = f(x)$$

In altre parole, l'integrale ci fornisce un modo per costruire una funzione di derivata assegnata. In altre parole ancora, la funzione

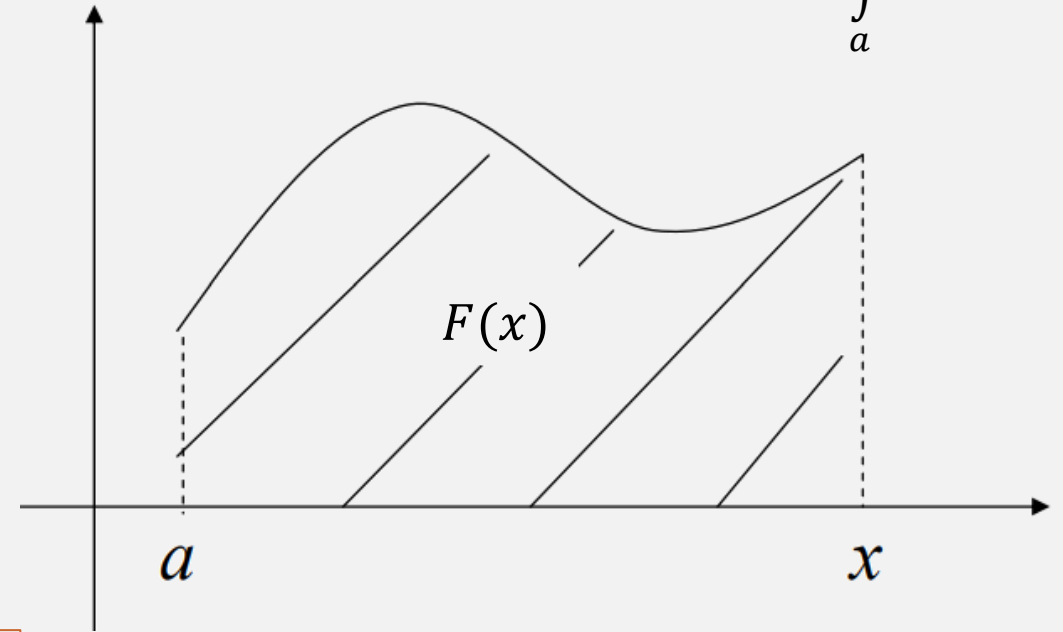
$$F(x) = \int_a^x f(t) dt$$

è una soluzione dell'equazione

$$\frac{dF}{dx} = f$$

Ricordando che due funzioni con la stessa derivata differiscono solo per una costante additiva, ricaviamo che:

$$F(x) = \int_a^x f(t)dt$$



Le soluzioni di  $\frac{dF}{dx} = f$  sono tutte e sole nella forma:

$$F(x) = \int_a^x f(t)dt + c$$

con  $c \in \mathbb{R}$



Esempio pratico:

Nell'intervallo  $[0, x]$ , l'integrale della funzione  $2t$  è  $x^2$ :

$$F(x) = \int_0^x 2t \, dt = x^2$$

La **funzione integranda**  $f(x)$  è  $f(x) = 2x$

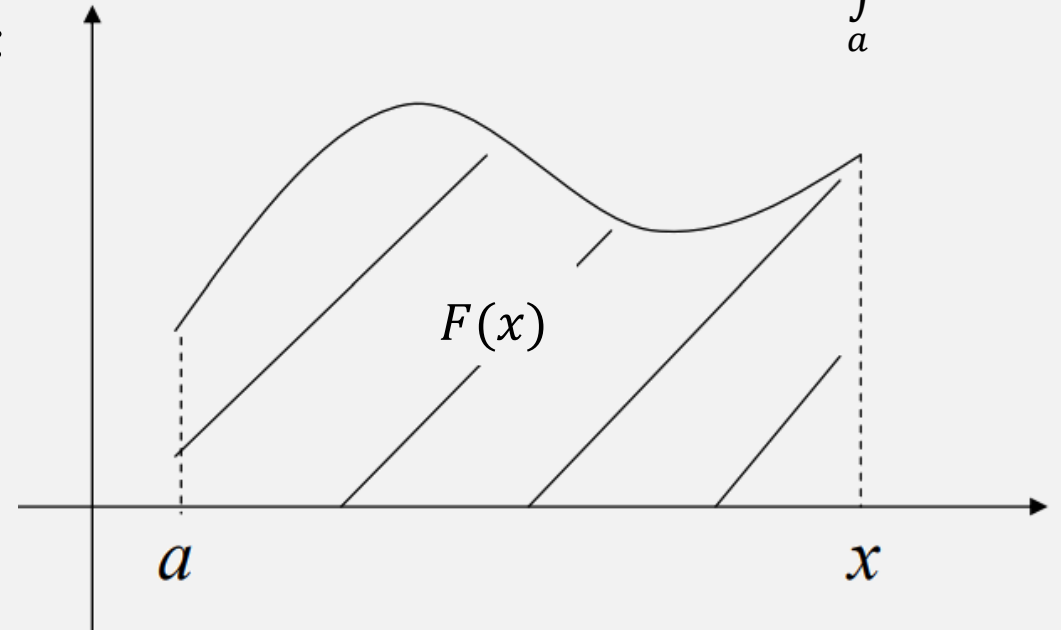
La **funzione integrale**  $F(x)$  è  $F(x) = x^2$

La derivata della funzione integrale è  $F'(x) = \frac{d}{dx} x^2 = 2x$

Quindi, la derivata della funzione integrale  $F'(x)$  è uguale alla funzione integranda  $f(t)$  calcolata per  $t = x$ :

$$F'(x) = f(x)$$

$$F(x) = \int_a^x f(t) \, dt$$



## Secondo Teorema fondamentale del calcolo integrale (Teorema di Torricelli-Barrow)

Sia  $f(x) : [x_0, x_1] \rightarrow \mathbb{R}$  una funzione derivabile, per ogni  $x \in [x_0, x_1]$  si ha:

$$\int_{x_0}^x \frac{d}{dt} f(t) dt = f(x) - f(x_0)$$

Si può usare la seguente forma abbreviata per indicare questa differenza:

$$f(x) - f(x_0) = f(t)|_{x_0}^x$$

Il secondo teorema fondamentale del calcolo fornisce un primo metodo per calcolare qualche forma di integrale. Partiamo dalla definizione:

$$\int_a^b f(t)dt = F(b) - F(a)$$

Dalla formula  $\frac{d}{dx} x^{n+1} = (n+1)x^n$  deduciamo che  $\frac{d}{dx} \left( \frac{1}{n+1} x^{n+1} \right) = x^n$ .

Quindi:

$$\int_a^b x^n dx = \frac{1}{n+1} x^{n+1} \Big|_a^b = \frac{b^{n+1} - a^{n+1}}{n+1}$$

In questo modo, posso calcolare l'integrale di qualsiasi polinomio:

$$\begin{aligned} \int_1^2 (6x^2 + 2x - 3)dx &= 6 \int_1^2 x^2 dx + 2 \int_1^2 x dx - 3 \int_1^2 dx = \\ &= 6 \frac{1}{3} x^3 \Big|_1^2 + 2 \frac{1}{2} x^2 \Big|_1^2 - 3(2 - 1) = 14 \end{aligned}$$

## Integrale indefinito – Funzione primitiva

Se  $f$  è la derivata della funzione  $F$ , si dice che  $F$  è un **integrale indefinito** (o una **primitiva**) di  $f$  e si scrive:

$$\int f(t)dt = F(t) + c$$

Il motivo di questa scrittura è che due integrali indefiniti di  $f$  differiscono per una costante additiva (in quanto hanno uguale derivata): quindi, al variare della costante  $c \in \mathbb{R}$  il secondo membro dell'equazione descrive tutti i possibili integrali indefiniti (o tutte le primitive) di  $f$ .

Inoltre:

$$\int f(t)dt = F(t) + c \iff \int_a^b f(t)dt = F(t)|_a^b$$

Nella definizione fornita, non compaiono gli estremi di integrazione: la formula è valida su ogni intervallo  $[a, b]$  ove  $f$  è la derivata di  $F$ .

## Funzione primitiva

Una funzione  $F(x)$  definita e derivabile in  $[a, b]$ , si definisce **primitiva** della funzione  $f(x)$ , definita e continua in  $[a, b]$ , se risulta che:

$$F'(x) = f(x), \quad \forall x \in [a, b]$$

Osservazione.

Se  $F(x)$  è una primitiva della funzione  $f(x)$  (cioè  $F'(x) = f(x)$ ), allora  $F(x) + c$  è ancora una primitiva di  $f(x)$ ,  $\forall c \in \mathbb{R}$  e viceversa (infatti:  $(F(x) + c)' = f(x)$ ,  $\forall c \in \mathbb{R}$ )



Se  $F(x)$  è una primitiva di  $f$ , tutte le primitive di  $f$  si ottengono da  $F$  aggiungendovi una costante

**Esempio.** Calcolare la primitiva delle seguenti funzioni

$$f(x) = x$$

$$F(x) = \frac{x^2}{2}, \text{ infatti } F'(x) = \frac{1}{2} 2x = x = f(x)$$

D'altra parte, anche  $F(x) = \frac{x^2}{2} + 1$  è una primitiva della funzione  $f(x) = x$

Dato il teorema sulla somma di una costante a una funzione primitiva, scriveremo:

$$F(x) = \frac{x^2}{2} + c$$

$$f(x) = e^x$$

$$F(x) = e^x + c \rightarrow \text{infatti } F'(x) = e^x = f(x)$$

$$f(x) = \frac{1}{x}$$

$$F(x) = \ln x + c \rightarrow \text{infatti } F'(x) = \frac{1}{x} = f(x)$$

$$f(x) = x^3$$

$$F(x) = \frac{1}{4}x^4 + c, \text{ infatti } F'(x) = \frac{1}{4}4x^{4-1} = x^3 = f(x)$$

$$f(x) = \frac{1}{x^2}$$

$$F(x) = -\frac{1}{x} + c, \text{ infatti } F'(x) = +x^{-1-1} = x^{-2} = f(x)$$

**Esempio:** calcolo dell'integrale di un polinomio

$$f(x) = 10x^4 + 4x^3 + 5x^2 + 3$$

$$\int f(x)dx = \int [10x^4 + 4x^3 + 5x^2 + 3]dx = 10 \int x^4 dx + 4 \int x^3 dx + 5 \int x^2 dx + 3 \int dx$$

$$10 \int x^4 dx = 10 \cdot \left[ \frac{x^5}{5} + c_1 \right] = 2x^5 + c_1$$

$$4 \int x^3 dx = 4 \cdot \left[ \frac{x^4}{4} + c_2 \right] = x^4 + c_2$$

$$5 \int x^2 dx = 5 \cdot \left[ \frac{x^3}{3} + c_3 \right] = \frac{5}{3}x^3 + c_3$$

$$3 \int dx = 3 \int x^0 dx = 3 \cdot \left[ \frac{x^1}{1} + c_4 \right] = 3x + c_4$$

Sommando i termini (e indicando con una generica  $c$  tutte le costanti):

$$\int f(x)dx = \int [10x^4 + 4x^3 + 5x^2 + 3]dx = 2x^5 + x^4 + \frac{5}{3}x^3 + 3x + c$$



L'integrale indefinito di una funzione  $f(x)$  è costituito da tutte le sue primitive, ovvero da tutte quelle funzioni che, derivate, restituiscono proprio  $f$ .

Tabella riassuntiva delle primitive più comuni:

1. Primitive di funzioni: costante, potenza, radice
2. Primitive di funzioni trigonometriche
3. Primitive di funzioni esponenziali e logaritmiche

### Funzioni costanti, potenze (con esponente naturale o reale) e radici

Funzione $f(x)$	Integrale indefinito $\int f(x)dx$
$k$ (funzione costante)	$\int dx = \int kdx = kx + c$
$x$	$\int xdx = \frac{1}{2}x^2 + c$
$x^\alpha$ , con $\alpha \in \mathbb{R}, \alpha \neq -1$	$\int x^\alpha dx = \frac{1}{\alpha + 1}x^{\alpha+1} + c$
$\frac{1}{x} = x^{-1}$	$\int \frac{1}{x} dx = \ln  x  + c$

L'integrale indefinito di una funzione  $f(x)$  è costituito da tutte le sue primitive, ovvero da tutte quelle funzioni che, derivate, restituiscono proprio  $f$ .

Tabella riassuntiva delle primitive più comuni:

1. Primitive di funzioni: costante, potenza, radice
2. Primitive di funzioni trigonometriche
3. Primitive di funzioni esponenziali e logaritmiche

### **Funzioni irrazionali (del tipo $f(x) = \sqrt[n]{x}$ )**

Possono essere trasformate in potenze a esponente frazionario:  $\sqrt[n]{x} = x^{\frac{1}{n}}$ , ricadendo così nel caso precedente delle potenze (la formula fornita vale per  $\alpha$  numero reale).

Esempi:

$$\int \sqrt{x} dx = \int x^{\frac{1}{2}} dx = \frac{2}{3} \sqrt{x^3} + c$$

$$\int \frac{1}{\sqrt{x}} dx = \int x^{-\frac{1}{2}} dx = 2\sqrt{x} + c$$

L'integrale indefinito di una funzione  $f(x)$  è costituito da tutte le sue primitive, ovvero da tutte quelle funzioni che, derivate, restituiscono proprio  $f$ .

Tabella riassuntiva delle primitive più comuni:

1. Primitive di funzioni: costante, potenza, radice
2. Primitive di funzioni trigonometriche
3. Primitive di funzioni esponenziali e logaritmiche

## Funzioni trigonometriche

Funzione $f(x)$	Integrale indefinito $\int f(x)dx$
$\sin x$	$\int \sin x dx = -\cos x + c$
$\cos x$	$\int \cos x dx = \sin x + c$
$\frac{1}{\cos^2 x}$	$\int \frac{1}{\cos^2 x} dx = \tan x + c$
$\frac{1}{\sin^2 x}$	$\int \frac{1}{\sin^2 x} dx = -\cot x + c$
$\tan x$	$\int \tan x dx = -\ln \cos x  + c$
$\cot x$	$\int \cot x dx = \ln \sin x  + c$

L'integrale indefinito di una funzione  $f(x)$  è costituito da tutte le sue primitive, ovvero da tutte quelle funzioni che, derivate, restituiscono proprio  $f$ .

Tabella riassuntiva delle primitive più comuni:

1. Primitive di funzioni: costante, potenza, radice
2. Primitive di funzioni trigonometriche
3. Primitive di funzioni esponenziali e logaritmiche

### Funzioni esponenziali e logaritmiche

Funzione $f(x)$	Integrale indefinito $\int f(x)dx$
$e^x$	$\int e^x dx = e^x + c$
$a^x, \text{ con } a \in \mathbb{R}, a \neq 1$	$\int a^x dx = \frac{1}{\ln a} a^x + c = a^x \log_a e + c$

## Importanza dell'integrale in Fisica: cinematica

In un moto rettilineo sappiamo che, se  $s(t)$  è la posizione, cioè l'ascissa di un punto materiale all'istante  $t$ , allora la velocità e l'accelerazione del punto in quell'istante sono:

$$v(t) = s'(t) \quad \text{velocità;}$$

$$a(t) = v'(t) = s''(t) \quad \text{accelerazione.}$$

Quindi possiamo dedurre che la velocità  $v(t)$  è una primitiva dell'accelerazione  $a(t)$  e che la posizione  $s(t)$  è una primitiva della velocità  $v(t)$ . Pertanto, nota l'accelerazione in funzione del tempo  $t$ , per determinare la velocità e la legge del moto, basta integrare successivamente  $a(t)$  applicando il teorema fondamentale del calcolo integrale:

$$v(t) - v(t_0) = \int_{t_0}^t a(z) dz \quad \rightarrow \quad v(t) = v(t_0) + \int_{t_0}^t a(z) dz$$

$$s(t) - s(t_0) = \int_{t_0}^t v(z) dz \quad \rightarrow \quad s(t) = s(t_0) + \int_{t_0}^t v(z) dz$$

## Importanza dell'integrale in Fisica: lavoro di una forza

- In generale il lavoro *dipende dalla traiettoria* seguita dal punto
- Matematicamente il lavoro è un *integrale di linea*, ovvero il limite della somma di tanti contributi  $\Delta L = \vec{F} \cdot \Delta \vec{r}$  piccoli, calcolati lungo la traiettoria.
- Nell'esempio accanto, il calcolo e l'interpretazione geometrica del lavoro  $L = \int_{x_i}^{x_f} F(x) dx$  per una forza  $F(x)$  in un caso unidimensionale.

